



## Technische Daten Bright Choice 1-Phasen Schienensystem 1.5m Weiß | incl. Abschlusskappe und Stromanschluss

[Produkt ansehen](#)

### Technische Daten

Artikelnummer	253206
EAN	8719157060233
Marke	Bright Choice
Herstellername	1-PHASE RAIL 1.5 meters incl. end cap and power connector white
Originalverpackung	20
Beleuchtungdirekt All-in Garantie	3 Jahre

### Technische Informationen





Sockelfarbe	Weiß
Produkttyp	Zubehör - 1-Phasen-Schiene

### Maße

Länge (mm)	1500
Höhe (mm)	20
Breite (mm)	34

## Warum BeleuchtungDirekt?

### Sensorinformationen

Sensortyp	 persönliche <b>Beratung</b>	 <b>individuelle Angebote</b>
	 bis zu <b>7 Jahre Garantie</b>	 <b>einfache Retour</b>
	Kein Sensor	